


令和5年

消 防 概 況



令和6年1月発行

西春日井広域事務組合消防本部

目


次

火災概況、救急概況、救助概況……………	1
火災出動状況……………	2
月別火災出動件数・損害額、原因別火災件数……………	3
時間別火災出動件数、曜日別火災出動件数……………	4
救急出動状況……………	5
年齢別・男女別搬送人員、傷病程度別搬送人員……………	6
時間別救急出動件数……………	7
救急隊員の行った応急処置……………	8
救助出動状況……………	9
時間別救助出動件数、年齢別・男女別救助人員……………	10

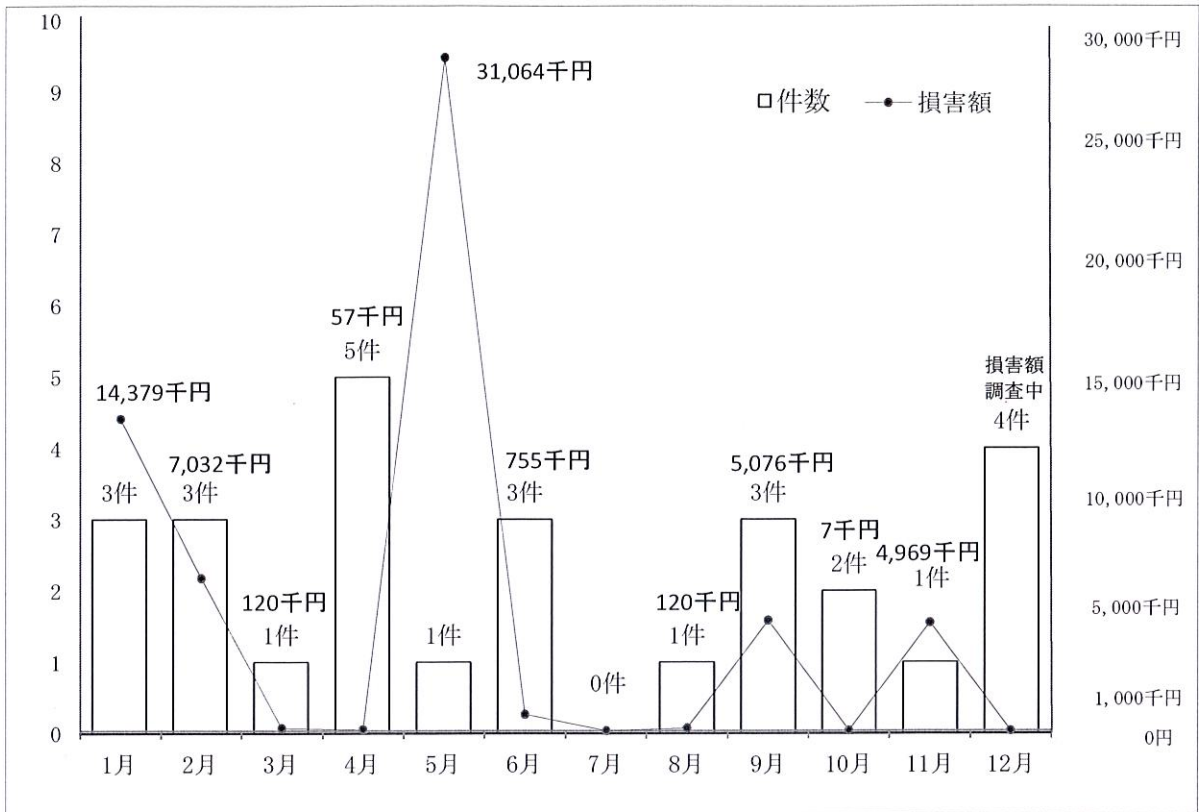
☆ 火災出動状況

区分 市町別	出 動 件 数	火 災 種 別				焼 損 棟 数	程 度 別				焼 損 面 積		り 災		損 害 額	死 者	負 傷 者
		建 物	車 両	航 空 機	そ の 他		全 焼	半 焼	部 分 焼	ぼ や	床	表	世 帯	人 員			
単 位	件	件	件	件	件	棟	棟	棟	棟	棟	㎡	㎡	世帯	人	千円	人	人
令和5年	27	15	6		6	31	7	1	9	14	1,145	28	17	45	63,579	4	3
令和4年	37	25	3		9	31	1	6	5	19	244	59	10	22	19,375		3
前 対 比 年 較	△ 10	△ 10	3		△ 3		6	△ 5	4	△ 5	901	△ 31	7	23	44,204	4	
前 対 比 率 (%)	73.0	60.0	200.0		66.7	100.0	700.0	16.7	180.0	73.7	469.3	47.5	170.0	204.5	328.1	皆増	100.0
清 須 市	11	5	3		3	11	4	1	4	2	898	21	4	7	54,920	2	3
北名古屋市	14	9	2		3	19	3		5	11	247	7	12	34	8,625	2	
豊 山 町	2	1	1			1				1			1	4	34		

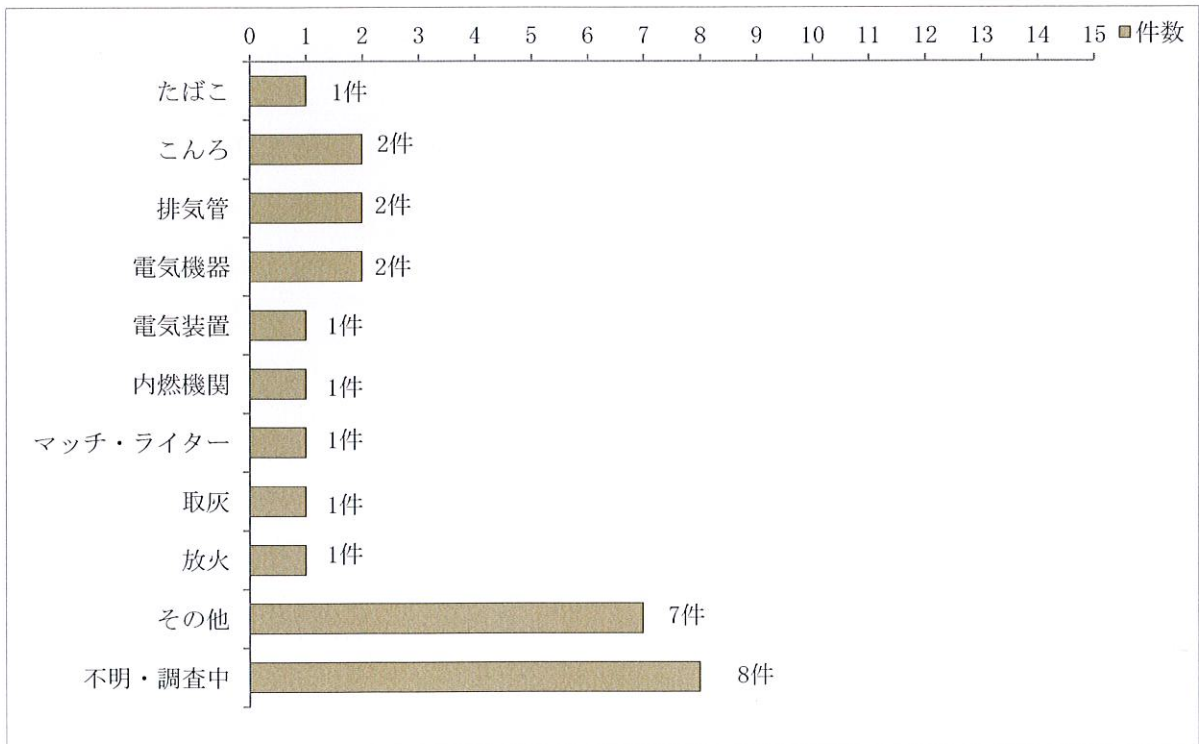
※ 現在調査中のものもあり、数値は速報値です。



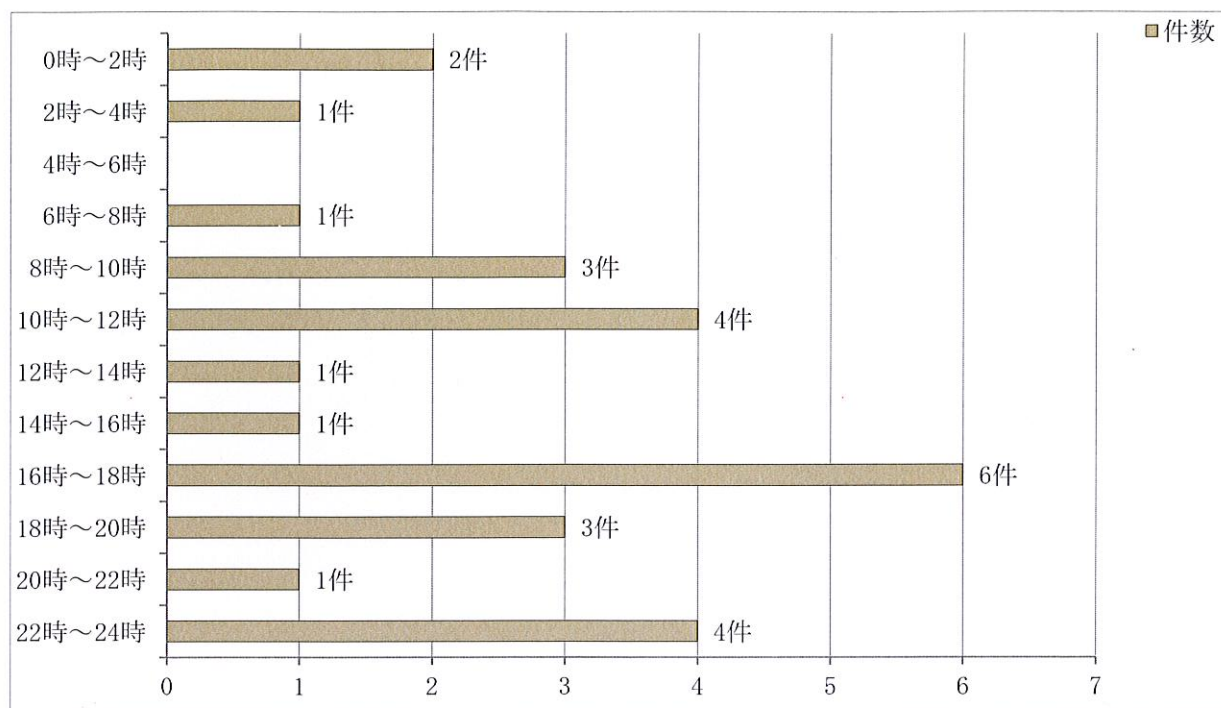
☆ 月別火災件数・損害額



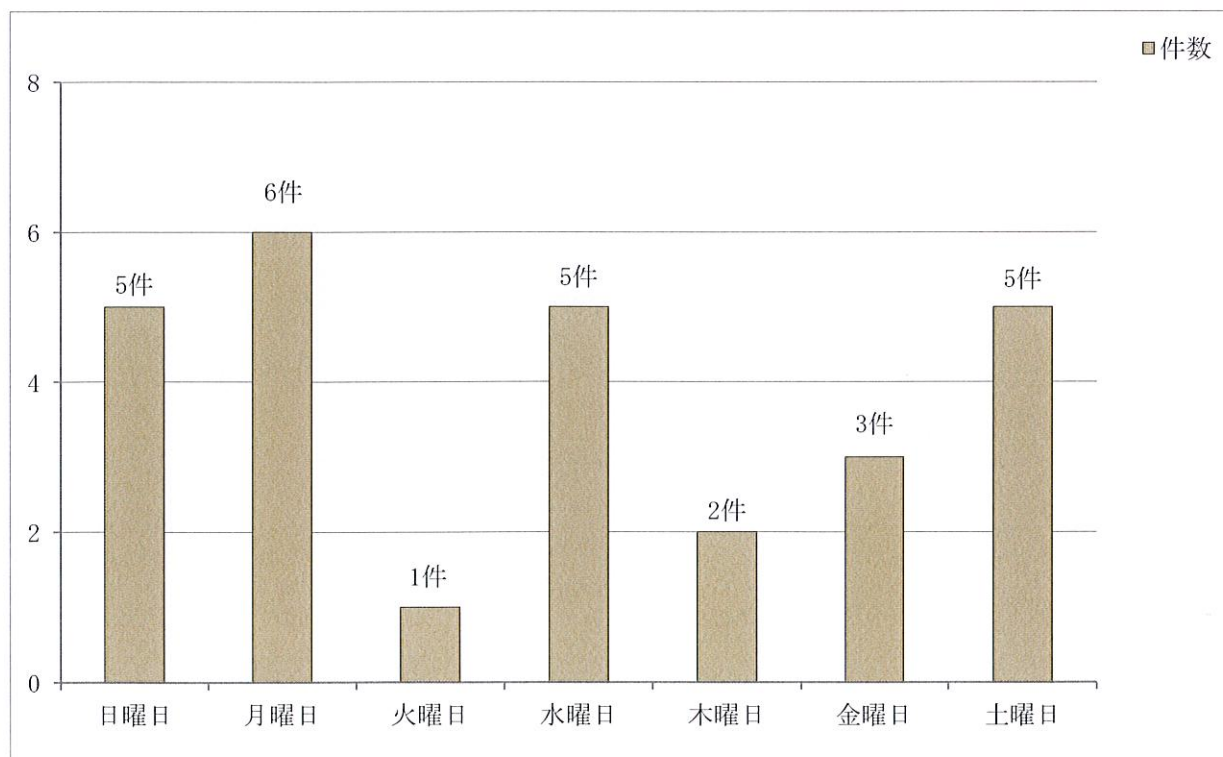
☆ 原因別火災件数



☆ 時間別火災出火件数



☆ 曜日別火災出火件数

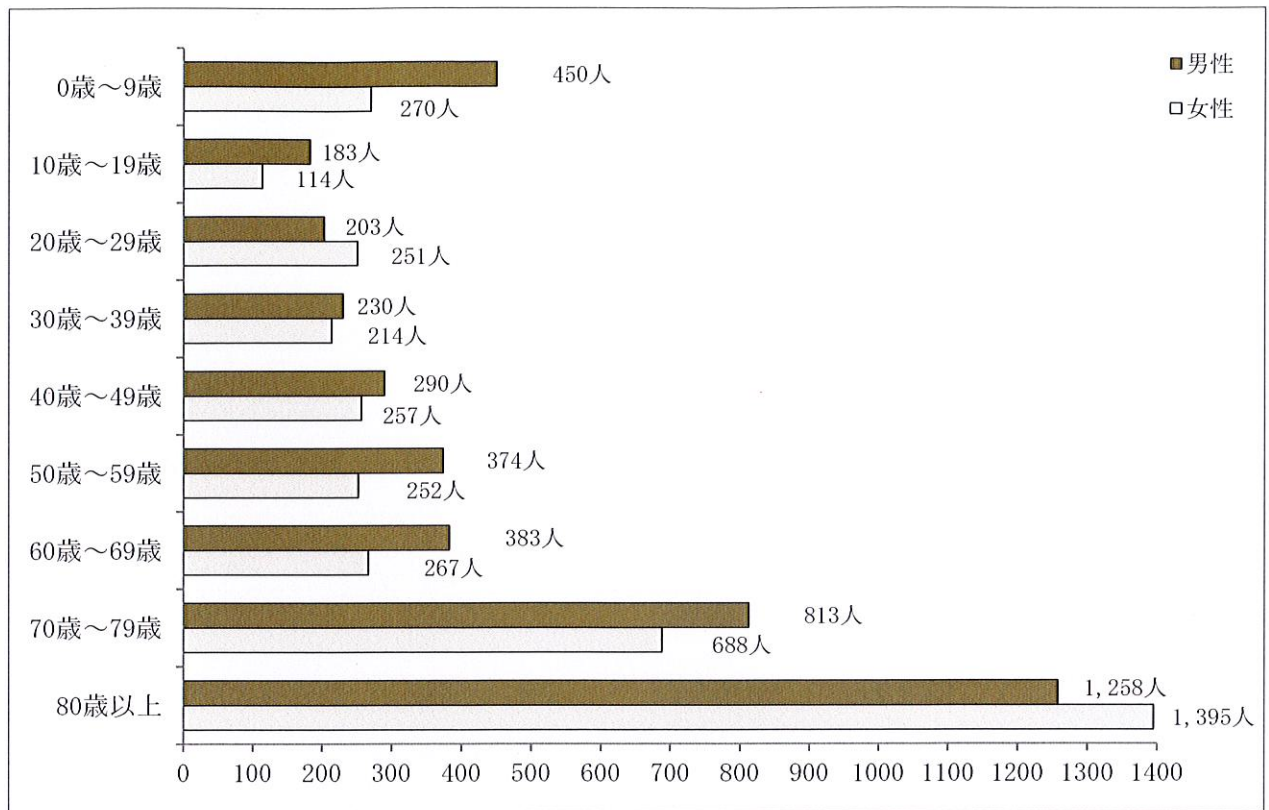


☆ 救急出動状況

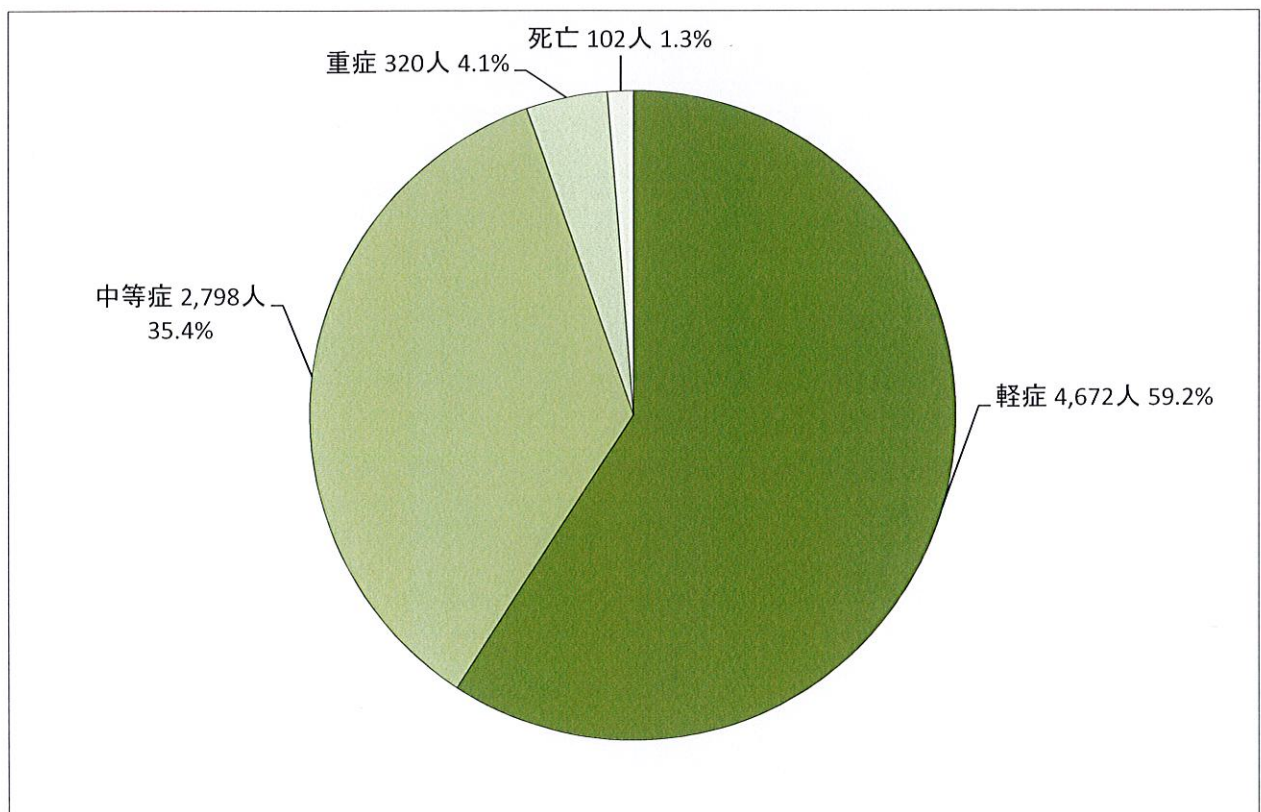
市町別	区分	事故種別													合計	不搬送	
		火災	自然災害	水難事故	交通事故	労働災害	運動競技	一般負傷	加害	自損行為	急病	その他					
												転院搬送	医師搬送	資器材輸送			その他
出動件数	清須市	4	1	2	216	50	10	493	4	30	2,538	178			78	3,604	
	北名古屋市	1			245	39	12	546	13	41	2,983	177			116	4,173	
	豊山町				62	18	2	114	1	9	569	16			25	816	
	管外	1		1	3			2			11	1				19	
	合計	6	1	3	526	107	24	1,155	18	80	6,101	372	0	0	219	8,612	
搬送件数	清須市	3	1	1	199	50	10	472	4	27	2,405	178				3,350	254
	北名古屋市				216	39	12	497	10	31	2,775	177			1	3,758	415
	豊山町				56	18	2	100	1	5	531	16				729	87
	管外	1			2			1			10	1				15	4
	合計	4	1	1	473	107	24	1,070	15	63	5,721	372	0	0	1	7,852	760
搬送人員	清須市	3	1	1	212	51	10	472	4	27	2,409	178				3,368	
	北名古屋市				227	39	12	498	10	31	2,781	177			1	3,776	
	豊山町				57	18	2	101	1	5	531	16				731	
	管外	2			3			1			10	1				17	
	合計	5	1	1	499	108	24	1,072	15	63	5,731	372	0	0	1	7,892	



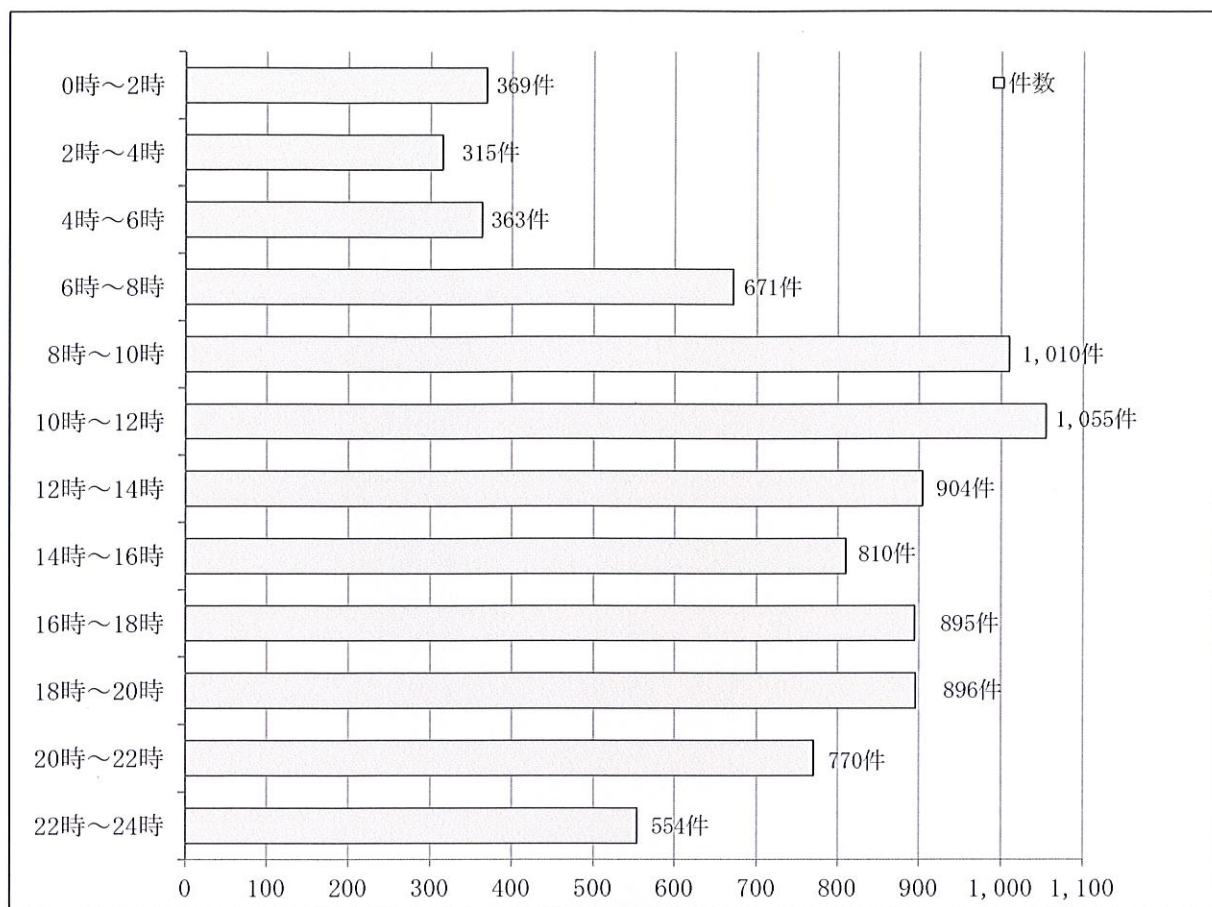
☆ 年齢別・男女別搬送人員



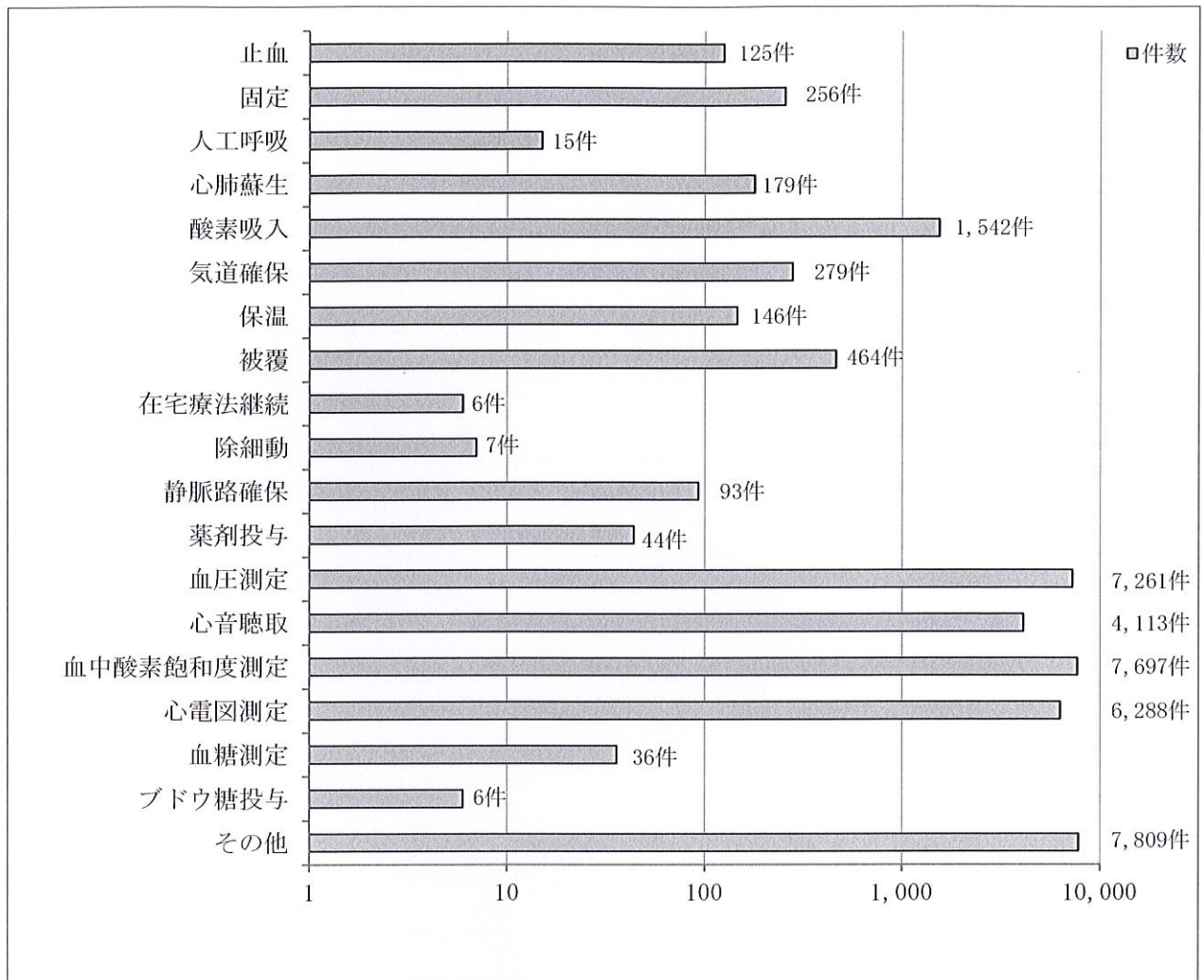
☆ 傷病程度別搬送人員



☆ 時間別救急出動件数



☆ 救急隊員の行った応急処置

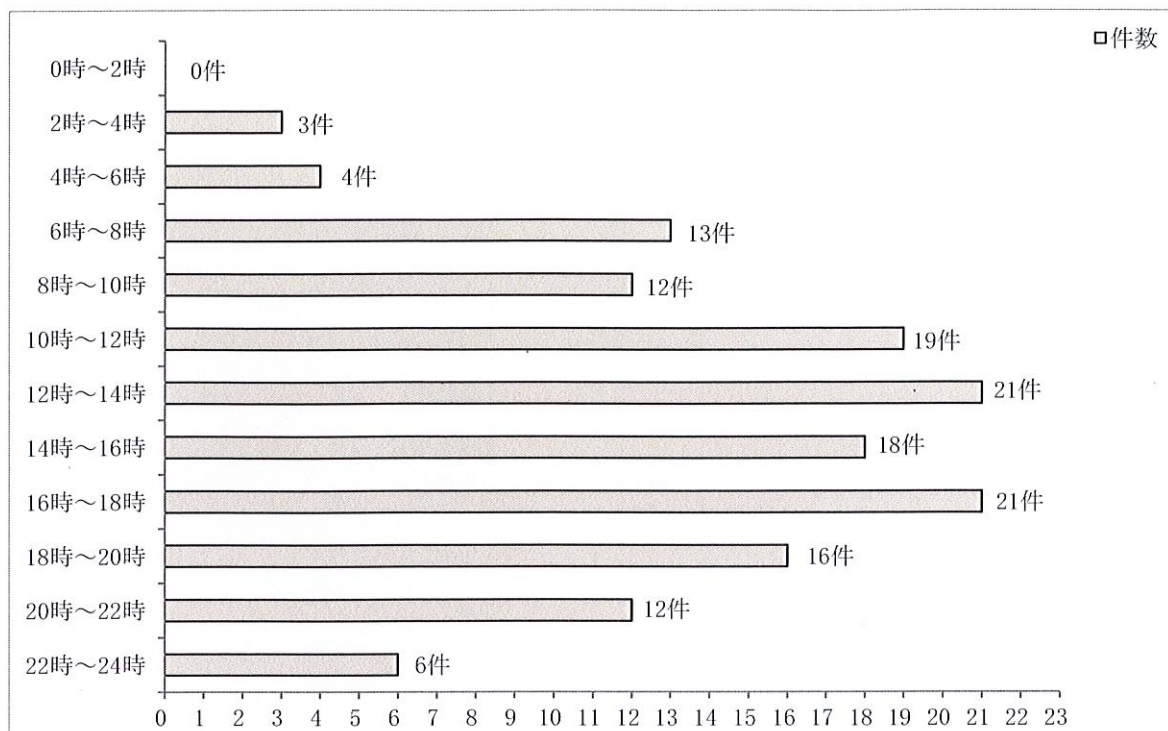


☆ 救助出動状況

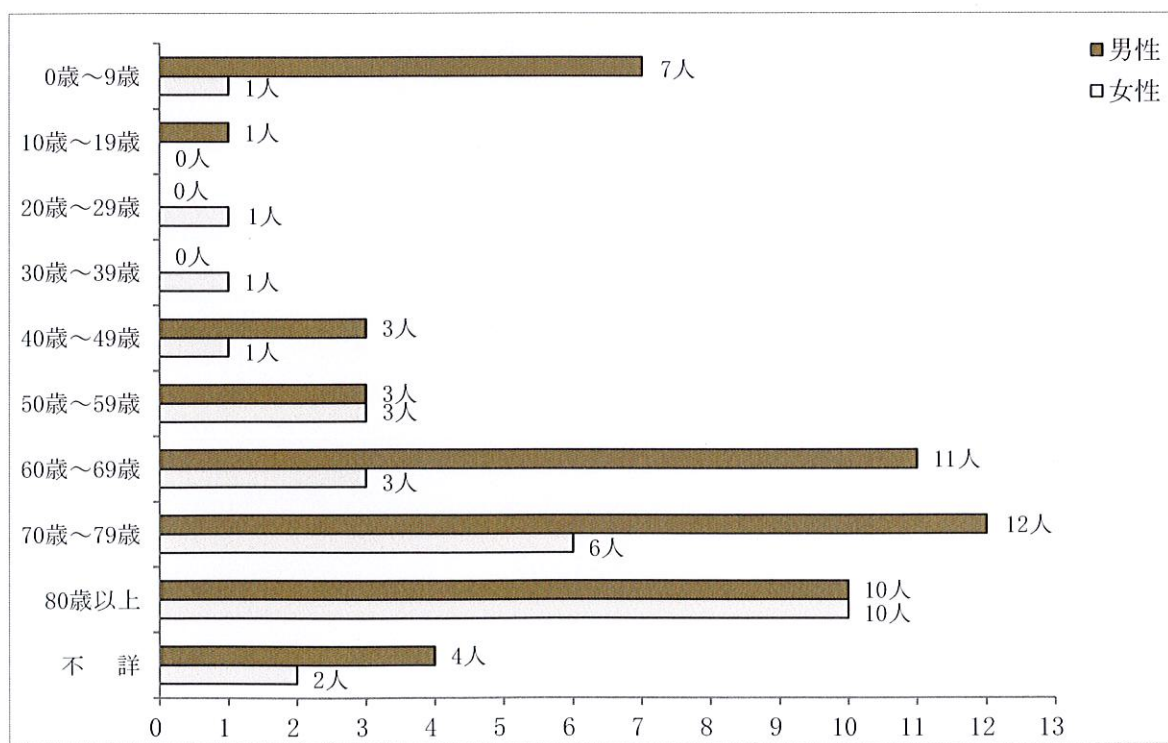
市町別		区分											合 計
		建 物 火 災	建 物 火 災 外	交 通 事 故	水 難 事 故	風 水 害 等	自 然 災 害 事 故	機 械 に よ る 事 故	建 物 等 に よ る 事 故	ガ ス 及 び	酸 欠 事 故	破 裂 事 故	
出 動 件 数	清 須 市	1		13	4		1	15				30	64
	北 名 古 屋 市	1		13				18	1			36	69
	豊 山 町			2	2			2				5	11
	管 外				1								1
	合 計	2	0	28	7	0	1	35	1	0	0	71	145
活 動 件 数	清 須 市	1		7	4			12				15	39
	北 名 古 屋 市	1		5				15				11	32
	豊 山 町			1	1			2				1	5
	管 外												0
	合 計	2	0	13	5	0	0	29	0	0	0	27	76
救 助 人 員	清 須 市	2		7	4			11				15	39
	北 名 古 屋 市	2		6				15				12	35
	豊 山 町			1	1			2				1	5
	管 外												0
	合 計	4	0	14	5	0	0	28	0	0	0	28	79



☆ 時間別救助出動件数



☆ 年齢別・男女別救助人員



令和5年度 全国統一防火標語

火を消して

不安を消して

つなぐ未来



みんなを守る
119